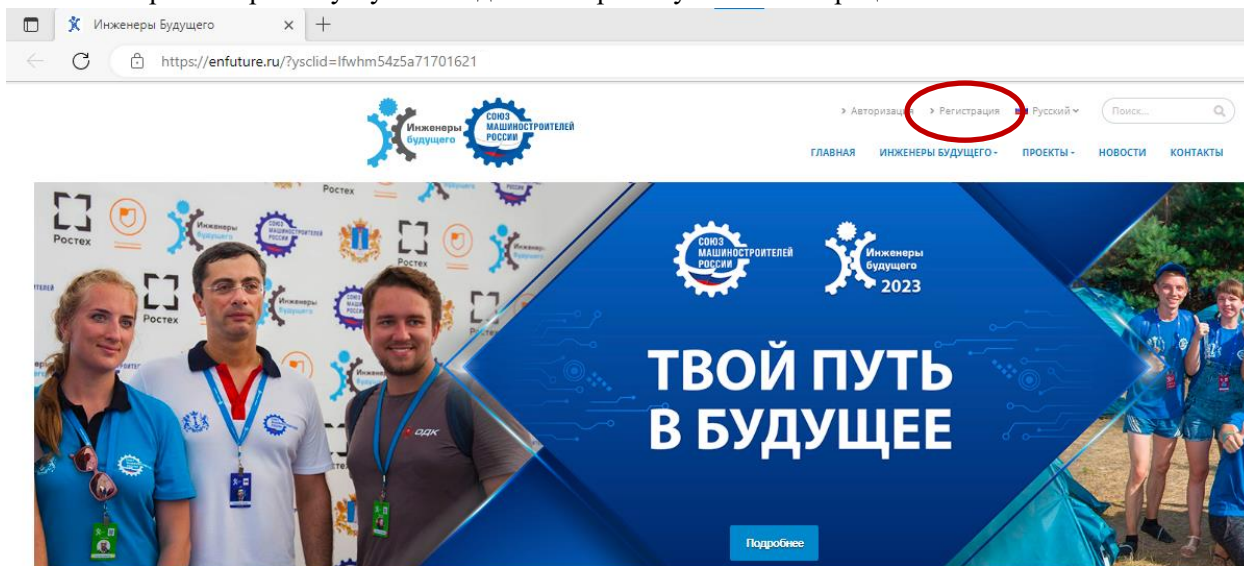


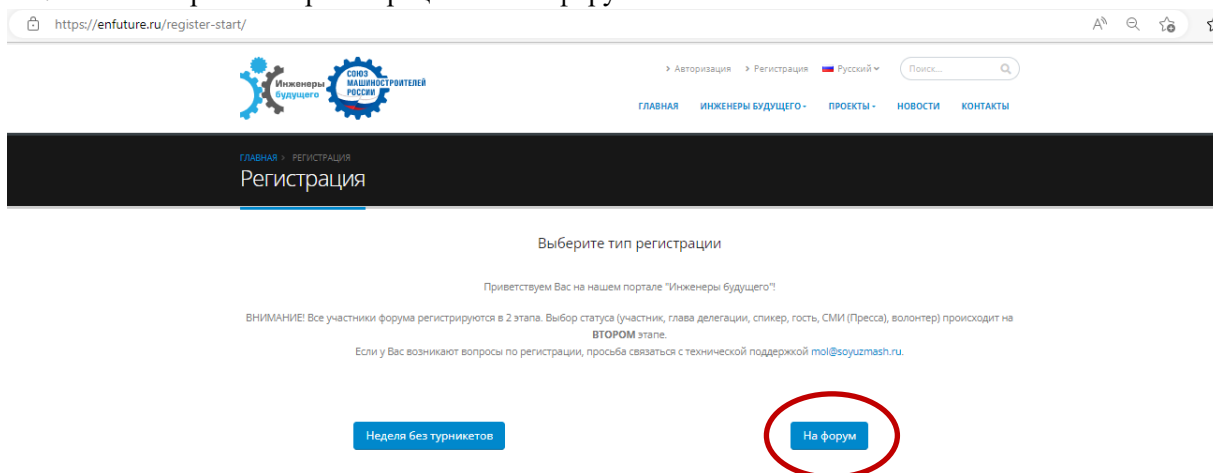
Памятка для участника, впервые регистрирующегося на Международный молодежный промышленный форум «Инженеры будущего - 2023»¹

Регистрация на Международный молодежный промышленный форум «Инженеры будущего – 2023» (далее – Форум) осуществляется на официальном сайте www.enfuture.ru.

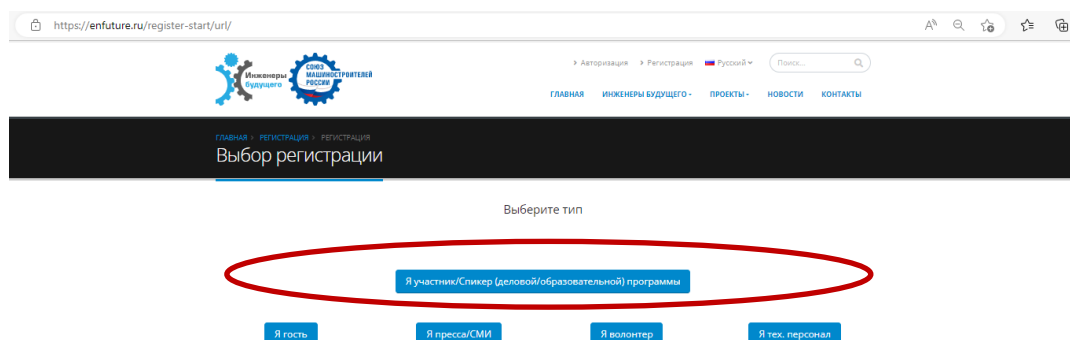
1. В верхнем правом углу необходимо выбрать пункт «Регистрация».



2. Выберите тип регистрации – «На форум».



В открывшемся окне выбрать пункт «Я участник/Спикер (деловой/образовательной) программы».



¹ Согласно положению о Международном молодежном промышленном форуме «Инженеры будущего» пункт 5.1.

3. Все поля со знаком * являются обязательными для заполнения.


- При вводе ФИО выбрать вариант из выпадающего списка:

The screenshot shows the registration form 'Шаг 1. Регистрация для участника'. The fields are: ФИО (with a dropdown menu), Подл. (with a dropdown menu), E-mail (логин), Пароль, Подтверждение пароля, Мобильный телефон (with a country code dropdown), Адрес фактический, and Дата рождения. Orange arrows point to the FIO, Email, Password, and Date of birth fields.

- E-mail: для **получения официальных рассылок по Форуму** настоятельно рекомендуем использовать адрес электронной почты, без привязки к домену предприятия/вуза (пример почта с доменом: mail.ru, yandex.ru, rambler.ru и т.д.).

- Обязательно указать личный номер мобильного телефона российского оператора связи.
- При вводе фактического адреса проживания выбрать вариант из выпадающего списка.
- В графе «Занятость» необходимо выбрать место работы/учебы в зависимости от того, кто командировает участника на Форум.

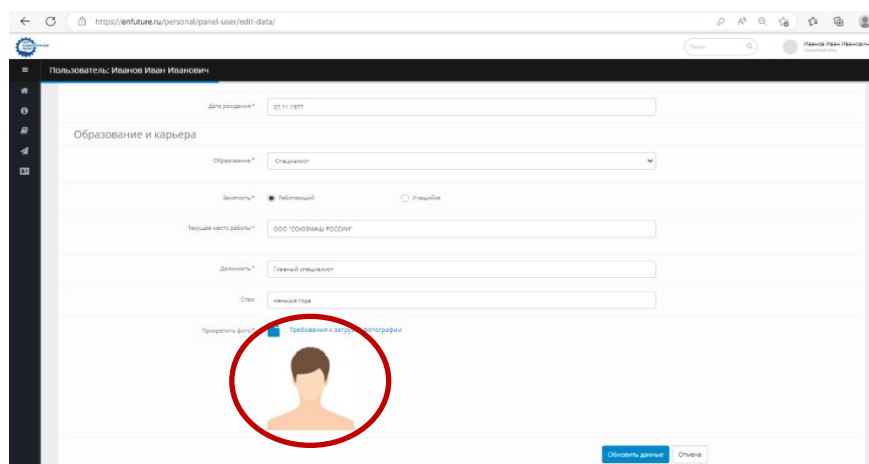
The screenshot shows the 'Занятость' section of the registration form. The dropdown menu for 'Образование и карьера' is circled in red. Below it is a checkbox for 'Я не робот' and a button 'Отправить'.

4. Для загрузки личной фотографии необходимо нажать на значок , обращаем Ваше внимание на то, что есть «Требования к загрузке фотографии» (на фотографии не допускаются затемненные очки, головные уборы, а также элементы одежды, которые, так или иначе, скрывают части лица или волос).

«Выбор файла», далее выбрать фотографию и нажать кнопку «Открыть».

The screenshot shows the user profile editing page. A modal window titled 'Шаг 2: Пожалуйста, выберите область' is open, showing a photo of a person's face with a red circle around it. The modal also contains a 'Выбор файла' button and an 'Обрезать и загрузить' button.

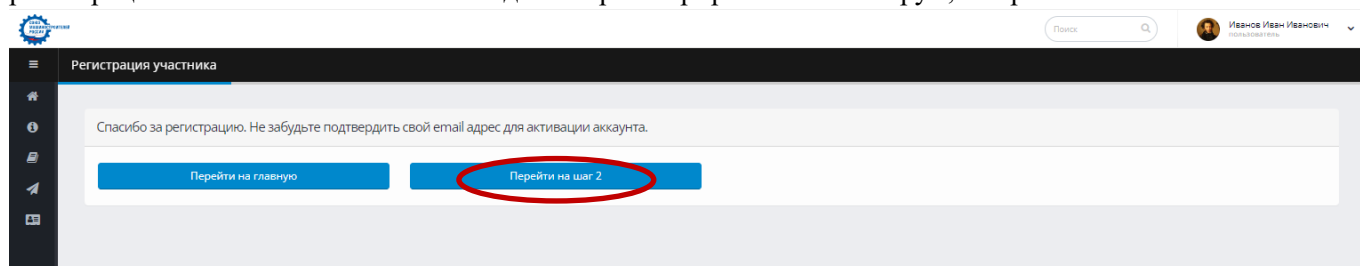
Выбрать область фотографии для загрузки в личный кабинет, нажать «Обрезать и загрузить». Убедитесь, что фотография отображается в личном кабинете.



5. Обязательно поставить галочки напротив «Я согласен на обработку персональных данных» и «Я не робот».

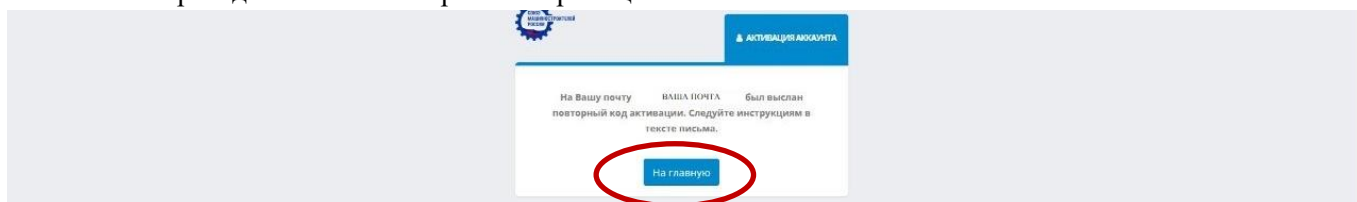


Если анкета не отправляется, значит какие-то поля заполнены некорректно. В случае успешной регистрации **личного кабинета** необходимо зарегистрироваться на Форум, «Перейти на шаг 2».

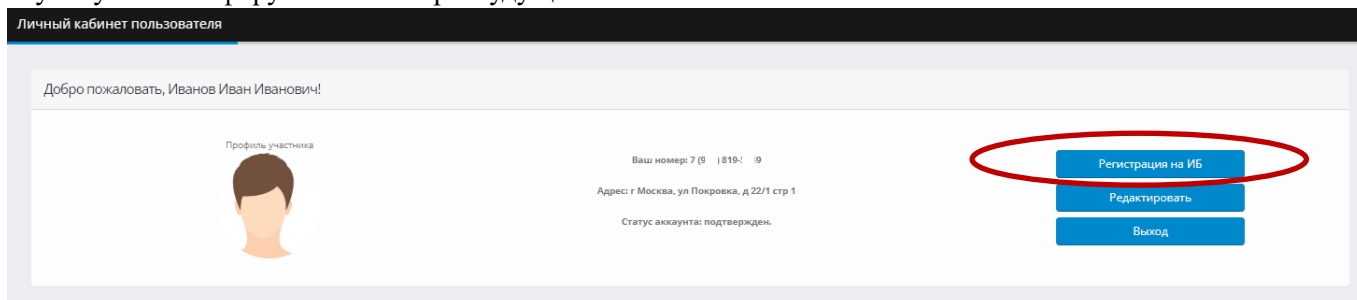


6. Для регистрации на Форум необходимо подтвердить адрес электронной почты, на которую будет отправлена ссылка для активации аккаунта. Перейдите по ней и в случае необходимости заново введите логин (E-mail) и пароль.

После перехода по ссылке откроется страница:



После активации аккаунта открывается «личный кабинет пользователя», в котором можно подать заявку на участие в форуме «Инженеры будущего».



Все поля со знаком * являются обязательными для заполнения.

- В строке «Мобильный телефон» указать личный номер мобильного телефона российского оператора связи и нажать на кнопку «Выслать код».
- Полученный код ввести в соответствующее поле.

- При заполнении строки «Статус участника» выбрать поле «Участник»;





- При выборе факультета обучения необходимо ознакомиться с их описанием на сайте в разделе «Факультеты». Выбор факультета на данном этапе является **предварительным**.

Подтвердить выбранный факультет, а также группу факультета (где она предусмотрена) необходимо с 01 по 08 июня 2023 года, в соответствии с расписанием, которое будет доступно на сайте в разделе «Образовательная программа». Участники, не выбравшие группу обучения в указанный период, будут распределены на свободные места организаторами. Обращаем особое ВНИМАНИЕ, что изменить группу обучения в дальнейшем нельзя.

- При заполнении строк «Выбор типа транспорта Прибытия/Убытия», обращаем внимание, на то, что основными точками сбора участников Форума являются:
 1. Аэропорт «Домодедово» (Московская область, г. Домодедово);
 2. Московский железнодорожный вокзал (г. Тула);
 3. Автовокзал г.Алексин (Тульская область).

Трансфер из точек сбора на площадку Форума будет осуществляться 23-24 июня 2023 года (с 0:00 по 23:59 МСК).

Выбор типа транспорта Прибытия

Дата прибытия в транспортный узел (согласно проездному билету):

Название транспортного узла прибытия (согласно проездному билету):





Время прибытия в транспортный узел (согласно проездному билету):

Город отправления в транспортный узел (согласно проездному билету):

Номер рейса (согласно проездному билету):

Внимание! В случае если участник выбирает вариант прибытия на Форум посредством личного автотранспорта необходимо получить подтверждение со стороны организаторов в связи с ограниченным количеством парковочных мест на площадке.

Выбор типа транспорта Прибытия

Гос номер:

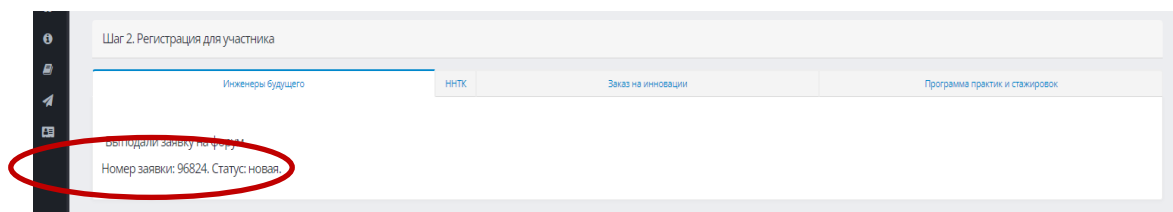
Марка авто:

Дата:

Цвет авто:

Внимание! Крайний срок внесения изменений по прибытию(убытию) участников на(с) площадку(и) Форума – **15 июня 2023 года включительно.**

После того как Вы заполнили и отправили заявку на участие в Форуме, в «личном кабинете» будет отображаться статус вашей заявки.



Одобрение заявки осуществляется на основании официального списка, полученного от предприятия/организации.